



2026

DISCOURS DU BUDGET

COMPÉTENCES LOCALES ET COMPÉTENCES D'AGGLOMÉRATION

PRÉSENTÉ PAR

Madame Christine Gervais
Directrice des finances et trésorière

Monsieur Jean-Sébastien Poirier
Directeur général

PRÉSENTÉ LE 17 DÉCEMBRE 2025
EN ASSEMBLÉES PUBLIQUES EXTRAORDINAIRES



Monsieur le président,
Mesdames et messieurs les membres du conseil d'agglomération,
Chers citoyennes et citoyens,

L'équipe de direction vous présente aujourd'hui le budget 2026 de la Ville de La Tuque. Le budget que nous déposons, de même que le programme triennal d'immobilisations qui l'accompagne, représente le résultat d'un travail rigoureux réalisé en collaboration avec l'ensemble des directions et des élus.

Nous avons préparé un budget réaliste et responsable, qui respecte la capacité de payer des citoyens et qui repose sur une gestion serrée des dépenses. Cette année, l'exercice budgétaire se déroule toutefois dans un contexte plus contraignant, marqué par une diminution importante des aides financières que nous recevons du gouvernement du Québec. Pour 2026, nous enregistrons notamment les diminutions de revenus suivantes :

- Péréquation qui passe de **1 769 688 \$** en 2025 à **1 526 430 \$** pour 2026, soit une perte de **243 258 \$**;
- Compensation pour les terres publiques qui passe de **926 910 \$** en 2025 à **706 138 \$** en 2026, soit une diminution dans nos revenus de **220 772 \$**;
- Partage des redevances sur les ressources naturelles qui passe de **250 640 \$** en 2025 à **237 350 \$** en 2026, soit **13 290 \$** que nous recevrons en moins;
- Aide dédiée aux MRC qui était de **116 600 \$** en 2025, complètement abolie en 2026 en raison des modalités du nouveau Fonds régions et ruralité (FRR);
- Perte de **148 000 \$** en raison du fait que le nouveau FRR ne permet plus de couvrir certains frais administratifs.

Au total, ces différents postes représentent une perte de revenus de **742 000 \$** en provenance du gouvernement du Québec pour notre municipalité, ce qui réduit considérablement la marge de manœuvre de notre Ville.

Malgré cette réalité, notre objectif demeure toujours le même : maintenir la qualité des services offerts à la population tout en limitant au maximum la pression financière sur les contribuables. Pour y parvenir, une analyse approfondie de nos tendances financières et de nos projections à long terme a été réalisée. Cette démarche nous a permis de réviser certaines priorités, d'ajuster nos investissements et de planifier avec rigueur, afin de respecter nos engagements.

Il est important de souligner qu'à l'intérieur de notre Programme triennal d'immobilisations (PTI), pour la seule année 2026, plus de 50 % des dépenses prévues sont financées par un programme d'aide financière, donc des subventions, ce qui permet de réduire significativement la part assumée par les contribuables. Je tiens également à souligner le travail de Mme Christine Gervais, directrice des finances et trésorière, qui a coordonné l'élaboration de ce budget avec rigueur et professionnalisme et qui demeure, pour l'administration municipale, un repère essentiel en matière de gestion financière.

Au cours de la dernière année, nous avons poursuivi nos efforts d'optimisation et de contrôle des dépenses, conscients de la situation financière des familles de La Tuque, dans un contexte d'inflation qui continue de faire grimper le coût de la vie.

Avant de vous présenter les éléments structurants du budget 2026, permettez-moi d'aborder les principaux défis, réalisations et enjeux qui ont marqué la dernière année et qui influencent directement les choix budgétaires que nous déposons ce soir.



LES DÉFIS

Nos infrastructures d'égout et d'aqueduc sont vieillissantes et malheureusement nous n'avons pas la capacité financière d'investir davantage à ce niveau, car nous priorisons les travaux pour lesquels nous pouvons avoir des subventions.

L'état de nos routes nous préoccupent. Nos chemins ruraux n'ont pas été priorisés dans le programme du gouvernement, donc les travaux sont repoussés. Malgré toutes nos revendications via la Fédération québécoise des municipalités (FQM) et de l'Union des municipalités du Québec (UMQ), il n'y a pas suffisamment d'aides financières disponibles pour répondre à tous nos besoins.

Les changements climatiques entraînent des hauts et des bas dans les conditions météo. Cela entraîne plusieurs défis financiers pour nous, notamment sur notre réseau d'égout et d'aqueduc, notre réseau routier urbain et forestier et même pour le nombre de jours d'utilisation de nos patinoires extérieures.

L'inflation, bien qu'elle soit contrôlée, a entraîné son lot de défis, car tous nos achats courants coûtent maintenant plus cher. Il faut redoubler d'efforts pour améliorer nos façons de faire, afin de réaliser le plus d'actions possible au plus bas coût possible, en limitant les impacts sur la qualité des biens et services.

Nous avons mis beaucoup d'emphasis pour favoriser la construction de nouveaux logements. Plusieurs projets ont été entamés cet automne et nos efforts se poursuivront en 2026.

Sur le plan politique, deux principaux sujets ont mobilisé notre attention : la forêt et les soins de santé. Nous avons multiplié les rencontres pour défendre les intérêts de nos citoyens et nos entrepreneurs. Il faudra mettre encore beaucoup d'énergie sur ces dossiers en 2026.



RÉALISATIONS 2025

Remplacement des infrastructures d'égout et d'aqueduc sur la rue Castelnau avec l'implantation d'une chambre d'infiltration des eaux pluviales pour mieux protéger notre municipalité contre les changements climatiques et limiter les débordements dans la rivière Saint-Maurice.

Pavage de la rue Bostonnais sur deux importantes sections avec réfection de la chaussée pour une plus grande durabilité, incluant des améliorations sur notre réseau d'eau potable pour faciliter nos opérations et limiter l'impact d'une coupure d'eau pour les citoyens.

Projet d'embellissement du centre-ville financé par le Fonds régions et ruralité incluant un parcours lumineux pour attirer davantage de gens dans ce quadrilatère et permettre à nos commerçants d'en profiter. Ce projet comprenait aussi un nouvel affichage et la réfection des trottoirs en bois qui contournent les terrasses pour y intégrer notre nouvelle image de marque.

Aide financière offerte aux propriétaires de bâtiments au centre-ville pour qu'ils puissent rénover leur façade. Plusieurs projets ont été réalisés en 2025.

Début de travaux majeurs à l'écocentre pour construire une plateforme de transbordement qui répond aux normes que notre municipalité doit respecter. Ces travaux se poursuivront en 2026.

Implantation de nouvelles façons de faire aux Travaux publics pour améliorer la planification des tâches et l'optimisation des ressources humaines. Ce projet a été réalisé en partenariat avec la firme SMI Performance.

Mise en place d'un nouveau service de demande de permis en ligne pour l'urbanisme, ainsi que le paiement de ceux-ci en 2026.

Adoption d'un règlement pour offrir des incitatifs à la construction de logements.

Développement économique : vente de terrains sur le boulevard Ducharme, développement du parc industriel et soutien au projet Nayad.

ENJEUX 2026

- 1** Revoir les façons de faire de chaque service pour s'assurer d'être le plus efficace possible au plus bas coût possible tout en maximisant l'utilisation de nos ressources humaines, afin de faire face à la réduction de l'aide financière des gouvernements.
- 2** Favoriser le développement de projets qui vont permettre d'augmenter la richesse foncière de la municipalité et permettre d'aller chercher de nouveaux revenus autres que la taxation résidentielle qui représente actuellement 56 % de nos revenus de taxation.
- 3** Finaliser le projet de l'écocentre pour optimiser les opérations et mettre l'emphasis sur les bons comportements dans la gestion des matières résiduelles pour réduire les coûts.
- 4** Continuer d'investir dans nos rues et nos chemins ruraux à la mesure de nos moyens en privilégiant les routes principales.
- 5** Poursuivre le travail amorcé pour répondre aux exigences gouvernementales en matière d'aménagement du territoire, de climat, de protection des milieux humides, d'environnement et de protection contre les feux de forêt.
- 6** Poursuivre nos efforts de développement économique pour créer des emplois et attirer de jeunes familles.
- 7** Réaliser différents plans d'action en matière de qualité de vie pour les aînés, de services offerts aux jeunes, d'accessibilité pour les personnes souffrant d'un handicap, de protection du patrimoine et de mise en valeur des talents culturels.



Lorsqu'on prépare un budget municipal pour une agglomération comme La Tuque, qui occupe l'un des plus grands territoires au Québec, il y a de nombreux enjeux auxquels nous devons faire face. La Tuque unit trois municipalités et plusieurs secteurs éloignés, une nation autochtone, de nombreuses entreprises de différents secteurs d'activité, ainsi que des milliers de villégiateurs et touristes qui partagent ce territoire avec nous. Offrir des services municipaux dans un milieu aussi diversifié représente un défi considérable, mais aussi une grande fierté pour notre organisation.

Au fil des années, nos équipes ont développé une expertise de premier plan pour composer avec cette réalité. Les employés municipaux, les directions de services et l'ensemble de l'administration ont appris à travailler dans un environnement vaste, exigeant et en constante évolution. La Ville de La Tuque est reconnue pour sa capacité à s'adapter, à trouver des solutions et à servir de référence pour d'autres municipalités sur plusieurs aspects de la gestion municipale.


REVENUS

	AGGLO			LOCAL		
	2025	2026	ÉCART	2025	2026	ÉCART
IMPÔT FONCIER ET TARIFICATION DES SERVICES	65 000 \$	65 000 \$	- \$	26 101 740 \$	26 322 760 \$	221 020 \$
TENANT LIEU DE TAXES	- \$	- \$	- \$	3 118 770 \$	2 500 350 \$	(618 420 \$)
QUOTE-PART AGGLOMÉRATION	7 338 060 \$	7 406 810 \$	68 750 \$	(6 741 990 \$)	(6 734 470 \$)	7 520 \$
SERVICES RENDUS	1 261 960 \$	1 302 380 \$	40 420 \$	725 710 \$	750 450 \$	24 740 \$
AUTRES REVENUS DE SOURCES LOCALES	77 250 \$	349 610 \$	272 360 \$	1 641 250 \$	1 512 220 \$	(129 030 \$)
TRANSFERT INCONDITIONNEL	367 240 \$	237 350 \$	(129 890 \$)	2 773 440 \$	2 682 880 \$	(90 560 \$)
TRANSFERT CONDITIONNEL	2 164 310 \$	1 852 260 \$	(312 050 \$)	3 490 670 \$	3 030 300 \$	(460 370 \$)
TOTAL DES REVENUS	11 273 820 \$	11 213 410 \$	(60 410 \$)	31 109 590 \$	30 064 490 \$	(1 045 100 \$)

DÉPENSES

	AGGLO			LOCAL		
	2025	2026	ÉCART	2025	2026	ÉCART
ADMINISTRATION GÉNÉRALE	1 180 700 \$	1 165 700 \$	(15 000 \$)	4 778 060 \$	4 894 850 \$	116 790 \$
SÉCURITÉ PUBLIQUE	2 075 660 \$	2 121 180 \$	45 520 \$	2 121 590 \$	1 965 220 \$	(156 370 \$)
TRANSPORT, TRAVAUX PUBLICS ET ENVIRONNEMENT	895 070 \$	904 270 \$	9 200 \$	13 486 580 \$	13 554 200 \$	67 620 \$
URBANISME, AMÉNAGEMENT DU TERRITOIRE ET GÉOMATIQUE	300 450 \$	306 080 \$	5 630 \$	1 233 190 \$	1 165 860 \$	(67 330 \$)
GESTION TERRES PUBLIQUE (GTP) ET DÉVELOPPEMENT FORÊT (PADF)	1 379 290 \$	1 401 760 \$	22 470 \$	- \$	- \$	- \$
TOURISME ET GARE	516 850 \$	517 940 \$	1 090 \$	71 030 \$	99 820 \$	28 790 \$
DÉVELOPPEMENT ÉCONOMIQUE	617 820 \$	645 920 \$	28 100 \$	- \$	- \$	- \$
LOISIRS ET CULTURE	3 548 510 \$	3 442 790 \$	(105 720 \$)	2 687 260 \$	2 924 560 \$	237 300 \$
AUTRES DÉPENSES	31 250 \$	31 250 \$	- \$	402 550 \$	409 790 \$	7 240 \$
TOTAL DES DÉPENSES DE FONCTIONNEMENT	10 545 600 \$	10 536 890 \$	(8 710 \$)	24 780 260 \$	25 014 300 \$	234 040 \$
SERVICE DE LA DETTE	735 460 \$	1 095 150 \$	359 690 \$	5 554 780 \$	5 686 390 \$	131 610 \$
AFFECTATIONS	(7 240 \$)	(418 630 \$)	(411 390 \$)	774 550 \$	(636 200 \$)	(1 410 750 \$)
TOTAL DES DÉPENSES	11 273 820 \$	11 213 410 \$	(60 410 \$)	31 109 590 \$	30 064 490 \$	(1 045 100 \$)

REVENUS ET DÉPENSES



REVENUS



- Impôts fonciers et tarification de services
63,93 % (2025 : 61,74 %)
- Tenant lieu de taxes
6,06 % (2025 : 7,36 %)
- Quotes-parts agglomération
1,48 % (2025 : 1,41 %)
- Services rendus
5,12 % (2025 : 4,69 %)
- Autres revenus de sources locales
4,51 % (2025 : 4,05 %)
- Transfert inconditionnel
7,07 % (2025 : 7,41 %)
- Transfert conditionnel
11,83 % (2025 : 13,34 %)

DÉPENSES



- Administration générale
14,68 % (2025 : 14,06 %)
- Sécurité publique
9,90 % (2025 : 9,90 %)
- Transport et travaux publics
35,03 % (2025 : 33,93 %)
- Urbanisme, aménagement du territoire et géomatique
3,57 % (2025 : 3,62 %)
- Gestion terres publiques et développement forêt
3,40 % (2025 : 3,26 %)
- Tourisme et gares
1,50 % (2025 : 1,39 %)
- Développement économique
1,56 % (2025 : 1,46 %)
- Loisirs et culture
15,42 % (2025 : 14,71 %)
- Autres dépenses
1,07 % (2025 : 1,02 %)
- Service de la dette
16,43 % (2025 : 14,84 %)
- Affectations
(2,56 %) (2025 : 1,81 %)

Grands points à souligner

REVENUS

1

BAISSE NETTE DE
220 000 \$
DU RETOUR SUR
NOS TRANSFERTS
INCONDITIONNELS

2

BAISSE DE LA
COMPENSATION POUR
TERRES PUBLIQUES
PROVENANT DU GOUV. DU
QUÉBEC DE 221 000 \$

3

BAISSE DES TAUX D'INTÉRÊTS
QUI OCCASIONNE UNE BAISSÉ
PRÉVISIBLE DE NOS REVENUS
DE PLACEMENT ESTIMÉE À
140 000 \$

Grands points à souligner

DÉPENSES

1

COMME POUR LES
DERNIÈRES ANNÉES,
HAUSSE GÉNÉRALE
DES COÛTS AUTANT AU
NIVEAU DES ACHATS
SPONTANÉS QUE DE NOS
CONTRATS ADJUGÉS

2

TOUT COMME L'AN DERNIER,
L'ORGANISATION À FAIT DES
CHOIX ET USÉ D'IMAGINATION
AFIN DE NE PAS TRANSFÉRER AUX
CITOYENS LES HAUSSES SUR LES
DÉPENSES TOUT EN CONTINUANT
D'OFFRIR UN SERVICE DE QUALITÉ

3

CONTRAIREMENT
AUX ANNÉES 2024
ET 2025, AUCUN
PAIEMENT ANTICIPÉ
SUR NOTRE DETTE
À LONG TERME

Composition du programme triennal d'immobilisations (PTI)

	2026		
	GLOBAL	LOCAL	AGGLO
INFRASTRUCTURES DE RUES (VOIRIE, AQUEDUC ET ÉGOUTS)	5 829 000 \$	5 829 000 \$	- \$
PARCS ET INFRASTRUCTURES DE LOISIRS	1 049 000 \$	1 049 000 \$	- \$
BÂTIMENTS	2 597 000 \$	2 597 000 \$	- \$
VÉHICULES ET MACHINERIE LOURDE	1 670 000 \$	370 000 \$	1 300 000 \$
ÉQUIPEMENTS ET AUTRES INFRASTRUCTURES	327 300 \$	178 500 \$	148 800 \$
TOTAL	11 472 300 \$	10 023 500 \$	1 448 800 \$

Financement

	2026		
	GLOBAL	LOCAL	AGGLO
FONDS DE ROULEMENT	474 300 \$	395 500 \$	78 800 \$
DETTE À LONG TERME	5 313 600 \$	4 013 600 \$	1 300 000 \$
SUBVENTIONS	5 414 400 \$	5 414 400 \$	0 \$
CONTRIBUTION	- \$	- \$	- \$
FONDS D'ADMINISTRATION	270 000 \$	200 000 \$	70 000 \$
TOTAL	11 472 300 \$	10 023 500 \$	1 448 800 \$



Composition

Principaux projets Infrastructures de rues

	GLOBAL	LOCAL	AGGLO
PAVAGE DES RUES ET INVESTISSEMENTS DANS LES CHEMINS RURAUX	3 921 000 \$	3 921 000 \$	- \$
RENOUVELLEMENT CONDUITE AQUEDUC ET ÉGOUT RUE ST-MAURICE	1 052 000 \$	1 052 000 \$	- \$
DIVERS TRAVAUX AQUEDUC ET ÉGOUT	618 000 \$	618 000 \$	- \$



Composition

Principaux projets

Infrastructures de loisirs & bâtiments

	GLOBAL	LOCAL	AGGLO
RÉFECTION PONT BARRAGE PARC DES CHUTES	818 000 \$	818 000 \$	- \$
DIVERS AMÉNAGEMENTS DANS NOS PARCS	225 000 \$	225 000 \$	- \$
RÉFECTION DE LA BIBLIOTHÈQUE ANNIE-ST-ARNEAULT	2 565 000 \$	2 565 000 \$	- \$



Composition

Principaux projets

Machinerie, véhicules et équipements

	GLOBAL	LOCAL	AGGLO
CAMION INCENDIE AUTO-POMPE	1 300 000 \$	- \$	1 300 000 \$
VOITURETTE-ASPIRATEUR	105 000 \$	105 000 \$	- \$
VÉHICULES LÉGERS	205 000 \$	205 000 \$	- \$

PTI
2027 - 2028

PROJETS À L'ÉTUDE OU À VENIR



Eaux pluviales sur le boulevard Ducharme

1 500 000 \$

**Réfection de la rue Saint-Joseph au croisement de la
voie ferrée entre les rues Lucien-Filion et Saint-Louis**

1 000 000 \$

**Renouvellement des conduites aqueduc et égouts rue
Saint-Louis**

4 000 000 \$

Parc industriel - prolongement conduite d'eau brute

4 078 000 \$

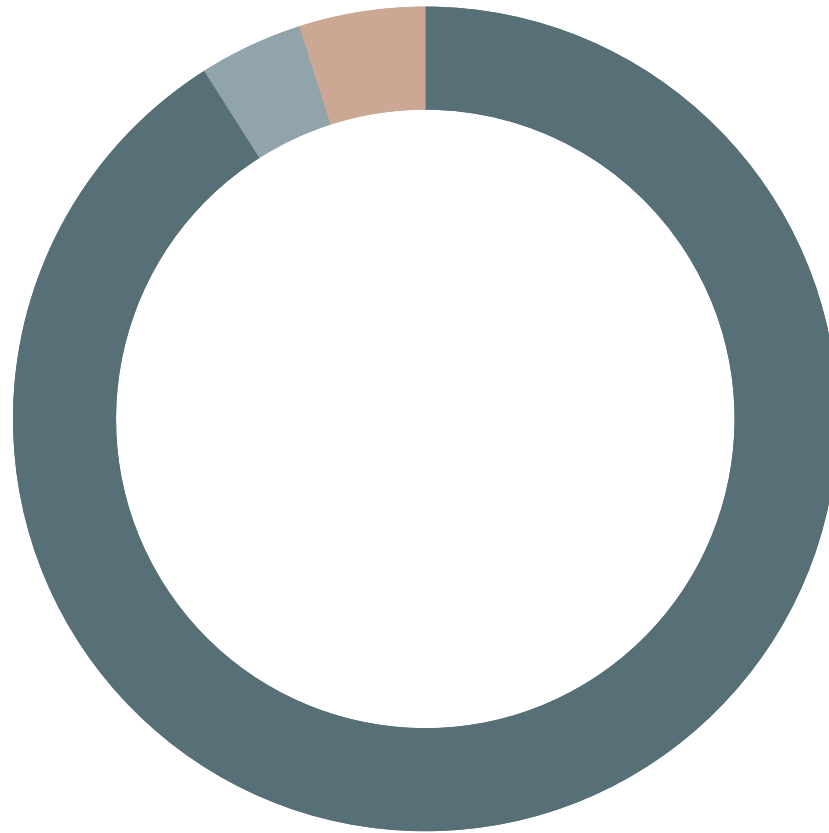
Ponceaux sur les routes locales

3 000 000 \$

Traitement eaux usées Parent et La Croche

10 275 000 \$

Quotes-parts 2026



- **LA TUQUE**
6 795 590 \$
(2025 : 6 741 990 \$)
91 % (2025 : 91,14 %)
- **LA BOSTONNAIS**
303 530 \$
(2025 : 306 040 \$)
4,06 % (2025 : 4,14 %)
- **LAC-ÉDOUARD**
368 810 \$
(2025 : 349 640 \$)
4,94 % (2025 : 4,72 %)

COMMENT SE CALCULE VOTRE COMPTE DE TAXES?

VOTRE COMPTE DE TAXES EST LA SOMME DE :

Taxes foncières



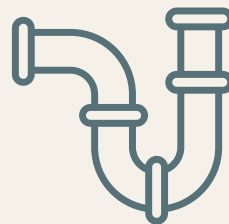
Valeur foncière



Taux taxes



Tarifs de services



Égout

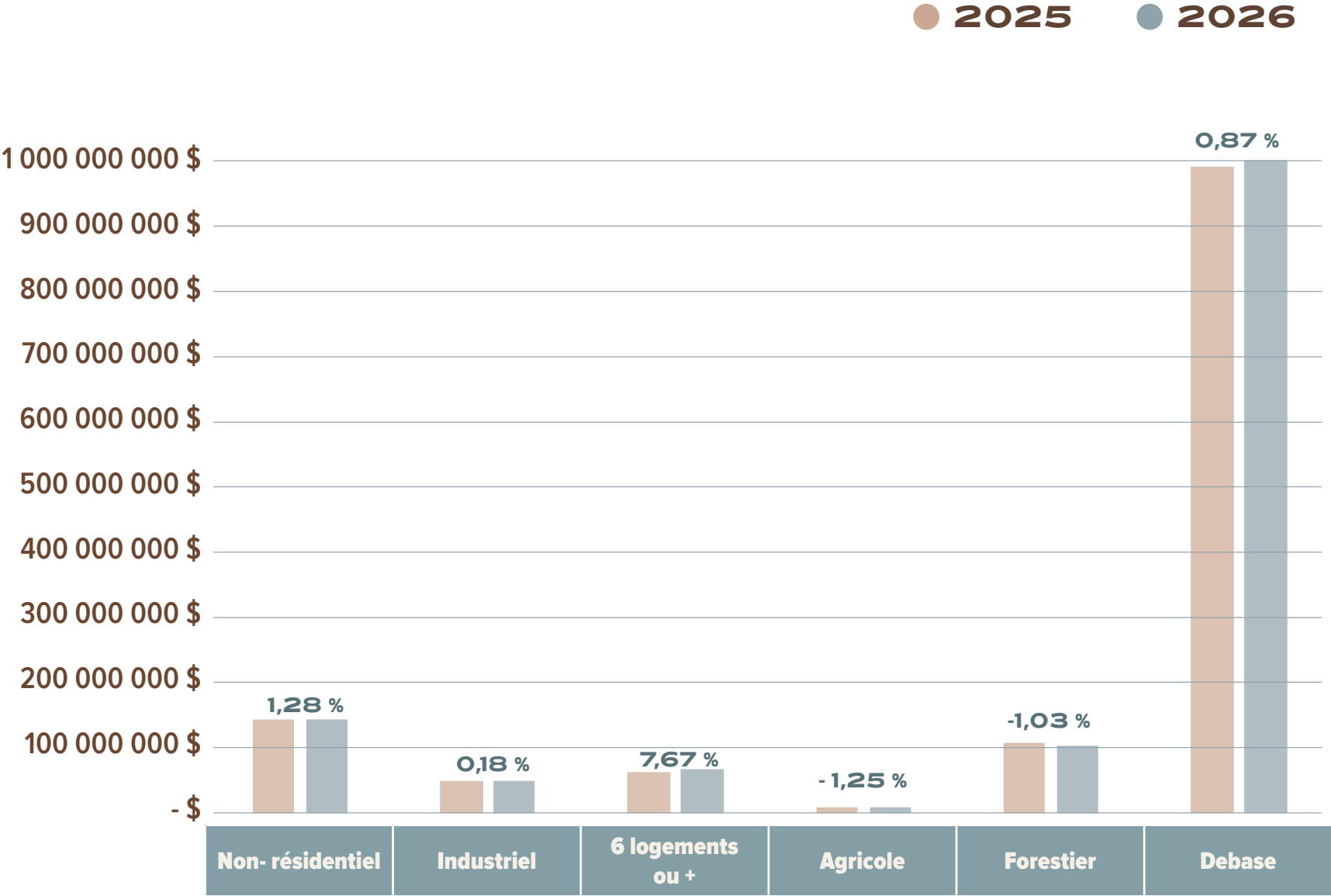


Aqueduc



Déchets et
matières organiques

COMPARATIF SOMMAIRE
DU RÔLE D'ÉVALUATION FONCIÈRE



2025	142 011 539 \$	48 521 415 \$	62 015 693 \$	6 862 900 \$	104 849 000 \$	998 792 753 \$
2026	143 833 230 \$	48 607 715 \$	66 771 875 \$	6 777 300 \$	103 766 200 \$	1 007 492 780 \$
ÉCART (\$)	1 821 691 \$	86 300 \$	4 756 182 \$	(85 600 \$)	(1 082 800 \$)	8 700 027 \$



VALEUR DU RÔLE D'ÉVALUATION FONCIÈRE

2025

1 363 053 300 \$

2026

1 377 249 100 \$

ÉCART

14 195 800 \$

Taux variés de la taxe foncière générale

catégorie	TAUX 2026	TAUX 2025	ÉCART (\$)	ÉCART (%)
RÉSIDUELLE	0,9008 \$	0,9008 \$	- \$	- %
6 LOGEMENTS ET PLUS	0,9862 \$	0,9862 \$	- \$	- %
AGRICOLE, TERRAINS VAGUES	0,9008 \$	0,9008 \$	- \$	- %
FORESTIER	0,8753 \$	0,8753 \$	- \$	- %
INDUSTRIEL	3,2332 \$	3,2332 \$	- \$	- %
COMMERCIAL	2,6885 \$	2,6885 \$	- \$	- %

Taxe foncière spéciale

catégorie	TAUX 2026	TAUX 2025	ÉCART (\$)	ÉCART (%)
DETTE ET RÉSERVE À L'ENSEMBLE	0,2381 \$	0,2575 \$	(0,0194 \$)	- 7,53 %
DETTE DE SECTEUR (ANCIENNE VILLE) :				
LA TUQUE (ÉCHÉANCE 2027)	0,0034 \$	0,0057 \$	(0,0023 \$)	- 40,35 %
PARENT (ÉCHÉANCE 2025)	- \$	0,1229 \$	(0,1229 \$)	- 100 %
TRAITEMENT DES INSECTES PIQUEURS	0,0363 \$	0,0354 \$	0,0009 \$	2,54 %
ASSAINISSEMENT DES EAUX (OPÉRATION)	0,0832 \$	0,0914 \$	(0,0082 \$)	- 8,97 %



catégorie	TAUX 2026	TAUX 2025	ÉCART (\$)	ÉCART (%)
AQUEDUC ET ÉGOUT (VLT SAUF PARENT)	405 \$	359 \$	46 \$	12,81 %
AQUEDUC ET ÉGOUT (PARENT)	175 \$	153 \$	22 \$	14,38 %
ÉGOUT (BASE RADAR)	135 \$	120 \$	15 \$	12,50 %
GESTION MATIÈRES RÉSIDUELLES	35 \$	30 \$	5 \$	16,67 %
MATIÈRES RÉSIDUELLES (VLT SAUF AUTRES SECTEURS)	246 \$	246 \$	- \$	- %
MATIÈRES RÉSIDUELLES (PARENT, BASE RADAR, CLOVA)	160 \$	160 \$	- \$	- %
MATIÈRES RÉSIDUELLES (CHÂTEAUVERT)	34 \$	34 \$	- \$	- %
MATIÈRES ORGANIQUES	145 \$	145 \$	- \$	- %

Compte de taxes 2026

FAITS SAILLANTS

1

GEL DES TAUX
FONCIERS POUR
L'ENSEMBLE DES
CATÉGORIES

2

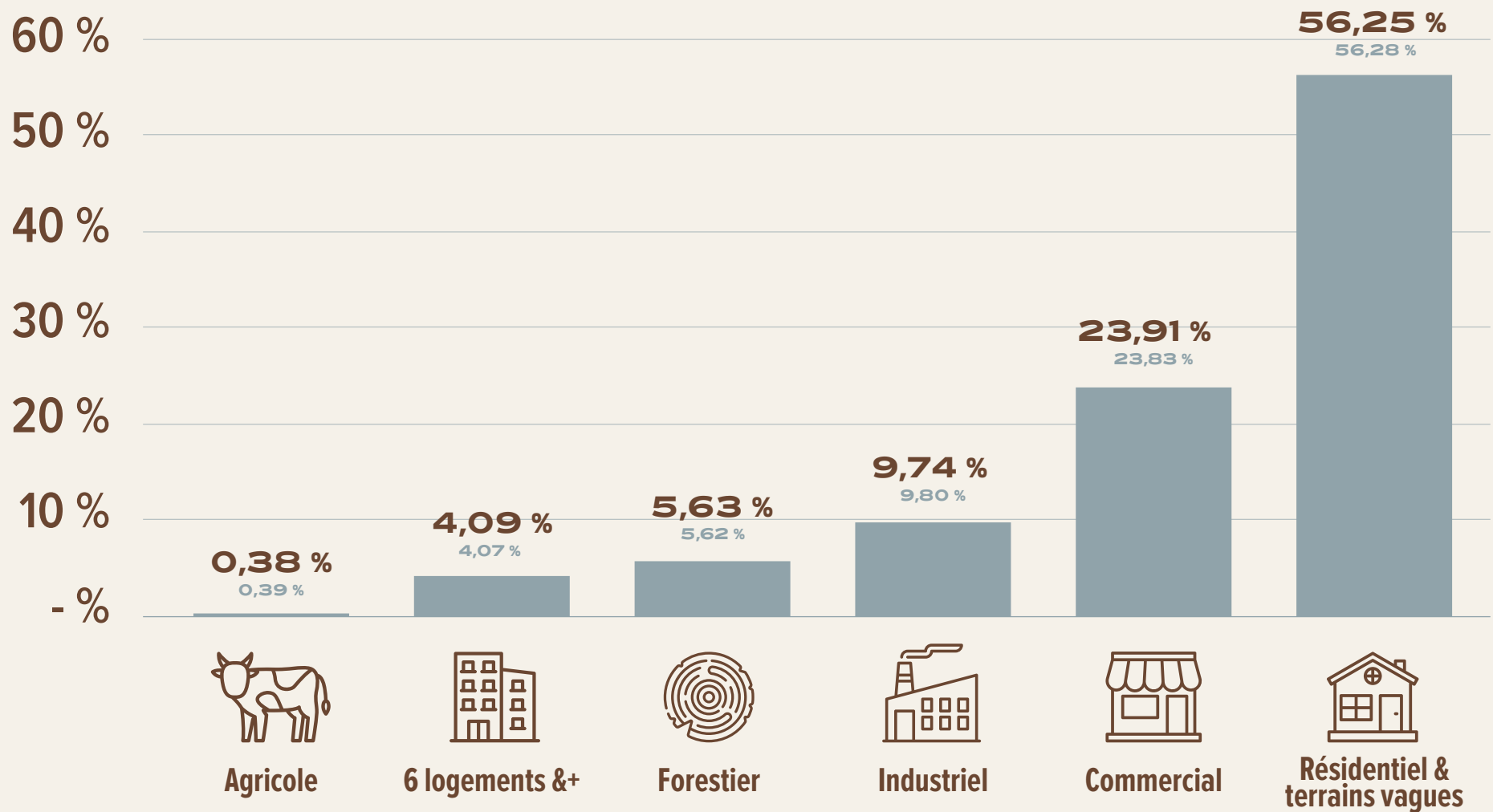
AUGMENTATION DE
LA TARIFICATION DE
L'AQUEDUC ET DE
L'ÉGOÛT

3

AUGMENTATION DE LA
TARIFICATION DE LA
GESTION DES MATIÈRES
RÉSIDUELLES

GEL DU TAUX FONCIER RÉSIDENTIEL

RÉPARTITION DES TAXES FONCIÈRES PAR TAUX VARIÉS




COMPTE DE TAXES 2026

Stabilité de l'évaluation foncière (192 800 \$)

IMMEUBLE RÉSIDENTIEL

ÉQUATION
CALCUL COMPTE
DE TAXES



SECTEUR URBAIN

TAXES	2026			2025
	Base d'imposition	Taux	Montant	Montant
Taux résiduel	192 800 \$	0,009008 \$	1 737 \$	1 737 \$
Dette & réserve à l'ensemble	192 800 \$	0,002381 \$	459 \$	497 \$
Dette & réserve A1	192 800 \$	0,000034 \$	7 \$	11 \$
Traitement insectes piqueurs A1	192 800 \$	0,000363 \$	70 \$	68 \$
Assain. eaux - opération	192 800 \$	0,000832 \$	160 \$	176 \$
			2 433 \$	2 489 \$
Aqueduc & égout	1	405,00 \$	405,00 \$	359,00 \$
Taxe eau piscine	1	115,00 \$	115,00 \$	105,00 \$
Enlèvement ordures	1	110,00 \$	110,00 \$	110,00 \$
Destruction ordures	1	136,00 \$	136,00 \$	136,00 \$
Gestion matières résiduelles	1	35,00 \$	35,00 \$	30,00 \$
Enlèvement matières organiques	1	115,00 \$	115,00 \$	115,00 \$
Traitement matières organiques	1	30,00 \$	30,00 \$	30,00 \$
			3 379 \$	3 374 \$

Écart sur le compte de taxes (\$) 5 \$
Écart sur le compte de taxes (%) 0,15 %

VILLÉGIATURE

	2026			2025
	Base d'imposition	Taux	Montant	Montant
	192 800 \$	0,009008 \$	1 737 \$	1 737 \$
	192 800 \$	0,002381 \$	459 \$	497 \$
	S/O			
	S/O			
	S/O			
			2 196 \$	2 234 \$
	S/O			
	S/O			
	S/O			
	1	35,00 \$	35,00 \$	30,00 \$
	S/O			
	S/O			
			2 231 \$	2 264 \$

Écart sur le compte de taxes (\$) (33 \$)
Écart sur le compte de taxes (%) - 1,46 %

**LE BUDGET 2026 TOTALISE
UN MONTANT DE**

41 227 900 \$

EN BAISSE DE

1 105 510 \$

REMERCIEMENTS

Notre ville peut compter sur un nombre remarquable de citoyens et de citoyennes engagés. Leur participation à la vie communautaire, leur implication dans les organismes, les événements et les projets collectifs inspirent notre action au quotidien. À toutes celles et ceux qui, de près ou de loin, contribuent à faire de La Tuque un endroit vivant, accueillant et solidaire, je veux vous adresser un merci sincère.

Notre ville peut aussi compter sur des employés municipaux dévoués. Jour, soir, nuit, semaine et fin de semaine, des équipes sont à l'œuvre pour assurer la continuité des services de base : sur les routes, dans nos réseaux d'aqueduc et d'égout, dans nos équipements de loisirs, à la bibliothèque, au parc des Chutes, au Colisée, au centre de ski et dans l'ensemble de nos installations. D'autres travaillent dans l'ombre, à la planification, à l'analyse, à la gestion des projets, au soutien administratif et au service à la clientèle. Ensemble, vous formez une organisation solide, professionnelle et profondément humaine. À chacune et chacun d'entre vous, merci.

Notre ville a la chance de pouvoir s'appuyer sur une équipe municipale compétente et engagée, qui a contribué directement à la préparation et à la réalisation du budget 2026. Cette équipe est au cœur des efforts qui nous permettent de passer d'un document budgétaire à des réalisations concrètes pour notre territoire. Je tiens à souligner tout particulièrement l'excellent travail de Mme Christine Gervais, directrice des finances et trésorière, ainsi que de M. Jean-Benoît Lafond, trésorier adjoint, pour la préparation du budget. Je veux également remercier M. Guillaume Dontigny, ingénieur et directeur du Service technique, ingénierie et infrastructures, ainsi que M. Maxime Roy, ingénieur, qui ont joué un rôle clé dans la conception du programme triennal d'immobilisations 2026-2027-2028. Leur rigueur, leur expertise et leur sens de la planification sont précieux pour l'administration municipale.

Je veux également remercier l'ensemble des directrices et directeurs de services, de même que leurs équipes, pour leur collaboration constante, leur capacité d'adaptation et leur volonté à trouver des solutions dans un contexte financier plus exigeant. Votre contribution est essentielle à la mise en œuvre de nos orientations et à la qualité des services offerts à la population.

Enfin, notre ville peut se réjouir de pouvoir compter sur un maire et un conseil d'agglomération engagés, rigoureux et soucieux du bien-être de leurs concitoyens et de leurs employés. Leur soutien, leurs questionnements, leurs orientations et leur vision du développement de notre milieu sont au cœur des choix qui façonnent le budget 2026. Je tiens à les remercier pour la confiance qu'ils témoignent à l'égard de l'administration municipale et pour le travail réalisé en collaboration avec l'équipe de direction.

Merci à chacun et chacune d'entre vous pour votre contribution à la vitalité de l'agglomération de La Tuque.

A handwritten signature in blue ink, reading "Jean-Sébastien Poirier".

Jean-Sébastien Poirier
Directeur général